







## So finden Sie uns:

Christian-Wirth-Straße 1 • 36043 Fulda

-  Einfahrt Mitarbeiter / Besucher
-  Eingang
-  Besucherparkplätze
-  Mitarbeiterparkplätze
-  Bushaltestelle Linie 4 / 6
-  Bahngleise



A7 aus Kassel kommend Ausfahrt 91 „Fulda-Nord“ auf Berliner Str./B27 in Richtung Fulda-Keltenstraße/Fulda-Edelzell/Kaiserwiesen/Kohlhaus. Nach ca. 7,2 km Ausfahrt Fulda-Keltenstraße/Fulda-Edelzell/Kaiserwiesen/Kohlhaus nehmen, im Kreisverkehr zweite Abfahrt auf L3418. Nach ca. 650 Meter liegt das Ziel auf der linken Seite. Im Kreisverkehr dritte Ausfahrt rechts abfahren (Christian-Wirth-Straße) und sofort links auf gekennzeichnete Parkplätze auffahren. // [Hier stehen ausreichend Parkplätze zur Verfügung!](#)

A66 aus Frankfurt am Main kommend Ausfahrt 53 "Fulda-Süd" auf Berliner Str./B27 in Richtung Fulda-Süd/Lauterbach. Nach ca. 6 km Ausfahrt Fulda-Keltenstraße/Fulda-Edelzell/Kaiserwiesen/Kohlhaus nehmen, an Ampelanlage rechts abbiegen auf Keltenstraße. Im Kreisverkehr dritte Abfahrt auf L3418. Nach ca. 650 Meter liegt das Ziel auf der linken Seite. Im Kreisverkehr dritte Ausfahrt rechts abfahren (Christian-Wirth-Straße) und sofort links auf gekennzeichnete Parkplätze auffahren. // [Hier stehen ausreichend Parkplätze zur Verfügung!](#)



Mit dem RMV-Bus (ab ZOB) mit der Linie 4 oder 6 Richtung Kohlhaus, Ausstieg Isarstraße (Linie 4/6) sowie Ausstieg Marienplatz (Linie 6), weiter zu Fuß ca. 300 Meter.

Direktlink  
zu Google Maps



**Bitte beachten!**  
Fahren Sie umsichtig!  
In und um Fulda sind  
einige fest installierte  
Blitzautomaten auf-  
gestellt.